

Beschichtungsgerechte Konstruktionen der Bauteile

Konstruktionen müssen vorbehandlungs- und beschichtungsgerecht gestaltet sein.

Bauteile mit Hohlräumen müssen vollständig zur Entwässerung verbohrt sein.

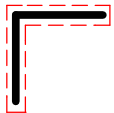

An alle Einzelteile sind Aufhängemöglichkeiten anzubringen.

Formstäbe wie z.B. T- oder L-Profile brauchen für eine allseitige Behandlung Aufhängelöcher, diese müssen so angebracht sein dass kein Verzug beim Einbrennen des Pulverlacks entsteht. Bleche nach Zeichnungen wie unten, benötigen keine weiteren Aufhängemöglichkeiten.

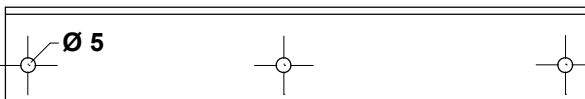
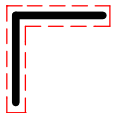

Formstäbe

Masse in mm

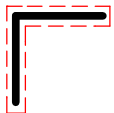
allseitige
Behandlung



allseitige
Behandlung



allseitige
Behandlung



Bleche (Quetschbüge offen)

